



En 1 clic géolocalisé:  
RASSUREZ. ALERTEZ

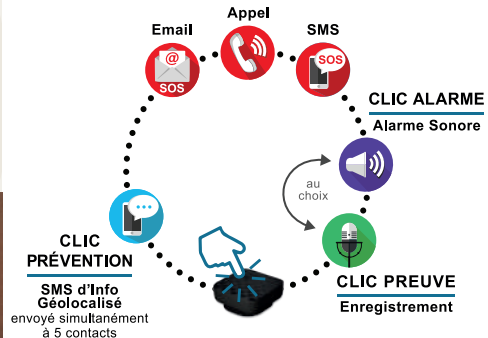


Tous droits réservés  
Domie Digital®

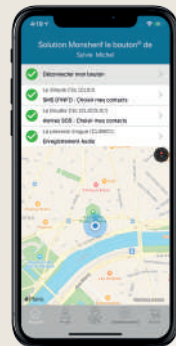
# MONSHERIF LE BOUTON

## CLIC SECOURS

Triple Alerte Géolocalisée  
envoyée simultanément à 5 contacts



## VOTRE SOLUTION MONSHERIF®



Impératif ! Votre application doit être laissée ouverte et votre bouton connecté pour que votre Solution MONSHERIF® fonctionne.



LE CLIC SECOURS



LE CLIC PRÉVENTION

# 1 TÉLÉCHARGER L'APPLICATION MONSHERIF®



## COMPATIBILITÉ

Tous les smartphones Android à partir de la version 5.0 et + et disposant de bluetooth low energy.

# 2 ASSOCIER LE BOUTON MONSHERIF®

- Activer le bluetooth pour permettre au bouton de se connecter
- Pile déjà activée, sinon retirer la languette pour l'activer.
- Faire un clic long pour connecter votre bouton à l'application

CLIIIIIC!



# 3 CONFIGURATION SMS D'INFO ET ALERTES SOS

Assurez vous en choisissant vos destinataires de bien sélectionner leurs numéros de portable. La solution MONSHERIF® ne fonctionne pas sur des téléphones fixes.

## RECOMMANDÉ :

Pour le double clic, demandez à vos contacts sélectionnés de CRÉER DANS LEURS TÉLÉPHONES UNE NOUVELLE FICHE À VOTRE NOM libellée comme suit :

**SOS** devant votre nom, **SOS** devant votre prénom, avec ce numéro de téléphone : **07 57 90 90 88** (ou +33 7 57 90 90 88 hors de France)

Ainsi si vous déclenchez les alertes, **L'APPEL SUR LEURS TÉLÉPHONES AFFICHERA SOS DEVANT VOTRE NOM**



# GÉOLOCALISATION

Vos destinataires ne sont avertis de votre géolocalisation que lorsque vous cliquez sur votre bouton.



Nous venons de vous offrir un forfait de 50 SMS, et un forfait de 25 appels d'alerte permettant une utilisation immédiate de votre bouton ☺

HOTLINE: 0 806 800 200  
contact@monsherif.com | www.monsherif.com





En 1 clic géolocalisé:  
RASSUREZ. ALERTEZ

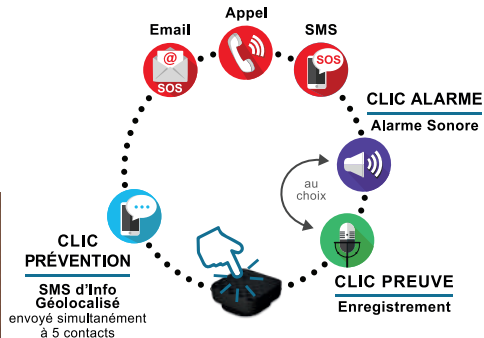


Tous droits réservés  
Domie Digital®

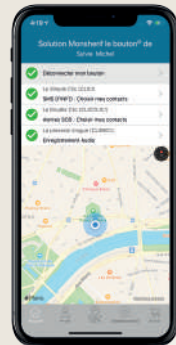
# MONSHERIF LE BOUTON

## CLIC SECOURS

Triple Alerte Géolocalisée  
envoyée simultanément à 5 contacts



## VOTRE SOLUTION MONSHERIF®



Impératif ! Votre application doit être laissée ouverte et votre bouton connecté pour que votre Solution MONSHERIF® fonctionne.



LE CLIC SECOURS



LE CLIC PRÉVENTION

# 1 TÉLÉCHARGER L'APPLICATION MONSHERIF®



## COMPATIBILITÉ

iOS iPhone 6S et + disposant du système d'exploitation iOS 13.2 minimum

# 2 ASSOCIER LE BOUTON MONSHERIF®

- Activer le bluetooth pour permettre au bouton de se connecter
- Pile déjà activée, sinon retirer la languette pour l'activer.
- Effectuer un double-clic rapide

CLICCLIC !



# 3 CONFIGURATION SMS D'INFO ET ALERTES SOS

Assurez vous en choisissant vos destinataires de bien sélectionner leurs numéros de portable. La solution MONSHERIF® ne fonctionne pas sur des téléphones fixes.

## RECOMMANDÉ :

Pour le double clic, demandez à vos contacts sélectionnés de CRÉER DANS LEURS TÉLÉPHONES UNE NOUVELLE FICHE À VOTRE NOM libellée comme suit :

**SOS** devant votre nom, **SOS** devant votre prénom, avec ce numéro de téléphone :  
**07 57 90 90 88** (ou +33 7 57 90 90 88 hors de France)

Ainsi si vous déclenchez les alertes, **L'APPEL SUR LEURS TÉLÉPHONES AFFICHERA SOS DEVANT VOTRE NOM**

# GÉOLOCALISATION

Vos destinataires ne sont avertis de votre géolocalisation que lorsque vous cliquez sur votre bouton.



Nous venons de vous offrir un forfait de 50 SMS, et un forfait de 25 appels d'alerte permettant une utilisation immédiate de votre bouton ☺

HOTLINE: 0 806 800 200  
contact@monsherif.com | www.monsherif.com

